

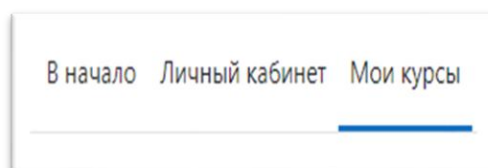
РАБОТА В ЛИЧНОМ КАБИНЕТЕ

Инструкция для слушателей

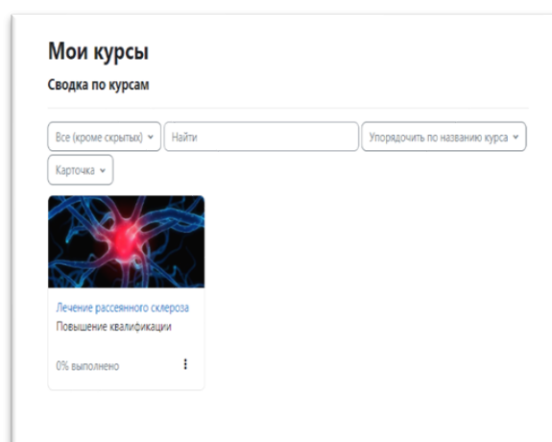
1. При входе в личный кабинет Вы попадаете на главную страницу.



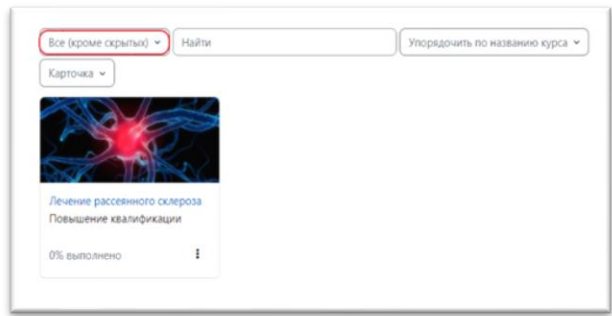
2. В левом в верхнем углу необходимо выбрать «Мои курсы»



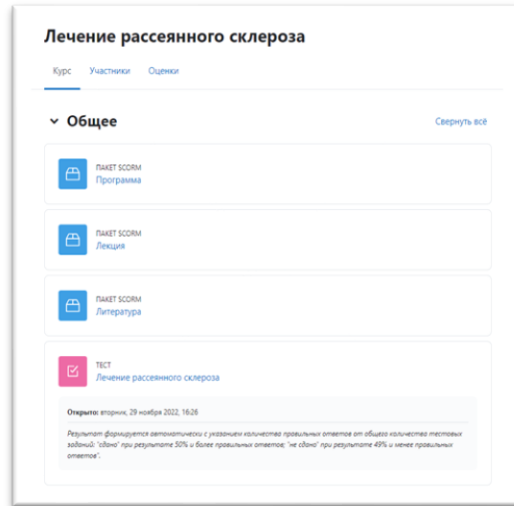
3. После перехода в раздел «Мои курсы» Вы увидите соответствующий курс



4. Обратите внимание, чтобы в данной ячейке было выбрано условие «Все (кроме скрытых)».

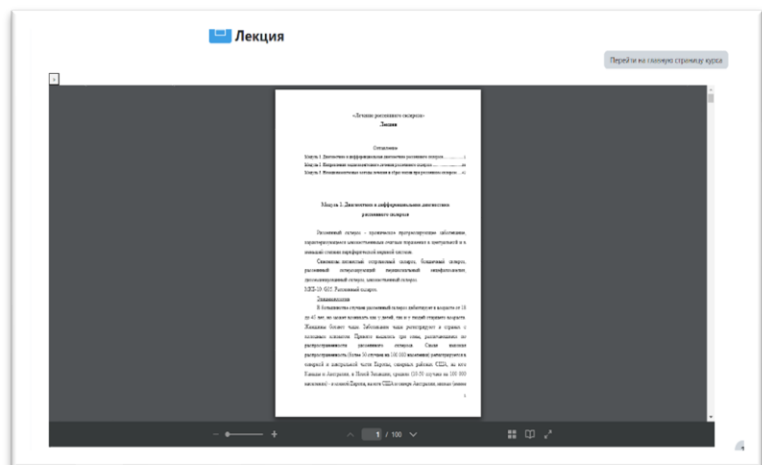


5. Курс откроется при нажатии на его название.



6. Для изучения материала необходимо выбрать файл, который Вас интересует, и нажать на него для открытия содержимого («Программа», «Лекция», «Литература», «Тест»).

7. Вид лекции.




7.1. Увеличить текст в лекции можно

при помощи данной функции:


(+) увеличить

(-) уменьшить



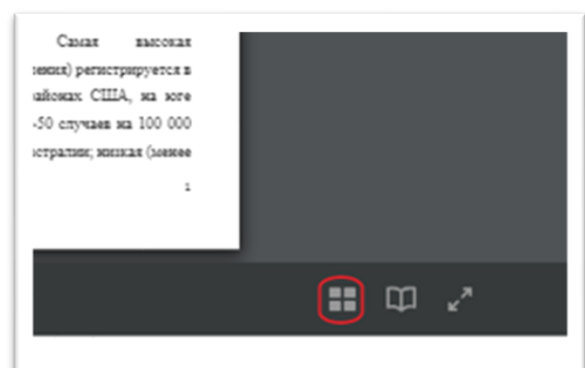
7.2. Для открытия лекций на большой

экран – нажмите данную кнопку.

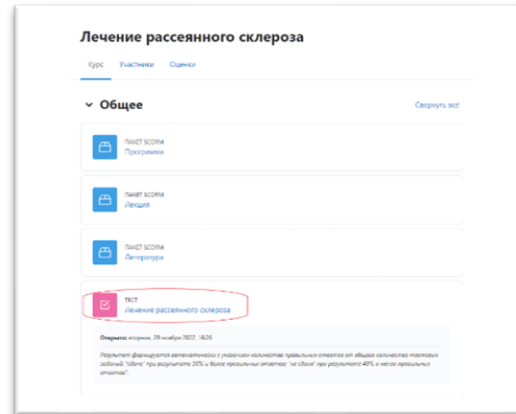


7.3. Для того, чтобы найти нужную страницу

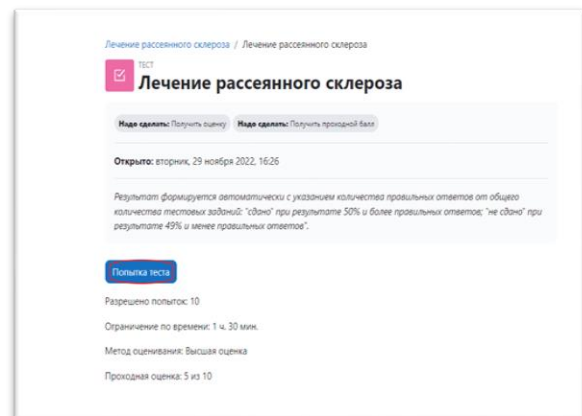
используйте данную кнопку.



8. Для прохождения тестирования необходимо выбрать и нажать кнопку «Тест».

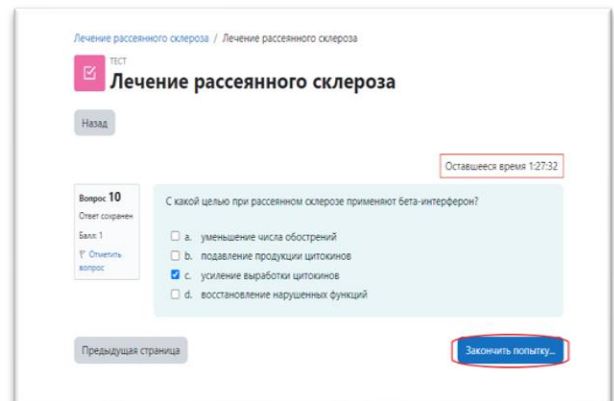


8.1. Нажмите «Попытка теста».

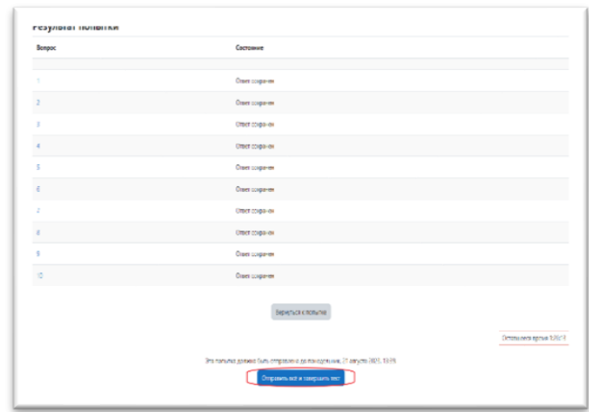


8.2. Для успешной сдачи теста, требуется ответить верно на 50% вопросов.

8.3. Важно! После того, как все вопросы будут пройдены, нажмите кнопку «Закончить попытку».



8.4. Далее **обязательно** нажать кнопку «Отправить всё и завершить тест».



8.5. **Результат теста откроется сразу после его завершения.**

На успешное прохождение тестирования системой дается 10 попыток.